

PARA LOS EQUIPOS

Acceder a:

Representantes:

https://imd.sevilla.org/app/jddmm_participantes/

Entrenadores, Delegados y Representantes de los equipos:

https://imd.sevilla.org/app/jddmm_licencias/

Le solicitará usuario (DNI del representante) y contraseña. SI no dispone de ella, pique en “Generar contraseña”. Le llegará al mail del anterior. Los entrenadores y delegados de cada equipo podrán tener contraseña para meter las alineaciones, pidiéndola del mismo modo

[illegible]

Se le abrirá la siguiente pantalla. Asegúrese que la Competición es la correcta. En este caso Juegos Deportivos de Primavera 2025. Es la misma pantalla que se utiliza para dar de alta a los participantes. **Tiene añadida una nueva pestaña “Licencias Partidos”**

The screenshot displays the 'JUEGOS DEPORTIVOS MUNICIPALES' web application interface. At the top, there is a yellow header bar with the text 'JUEGOS DEPORTIVOS MUNICIPALES' and 'GESTION DE PARTICIPANTES'. To the right of the header are logos for 'IND' and 'Municipalidad de Santiago'. Below the header is a blue navigation bar with three tabs: 'Detalle de Equipos', 'Detalle de Participantes', and 'Detalle de Licencias'. The 'Detalle de Licencias' tab is currently selected. In the top right corner of the main content area, the user's name 'SANCHEZ JOSE ANTONIO' and a 'Cerrar sesión' link are visible. The main content area contains a filter section with three dropdown menus: 'Seleccionar Competición' (set to 'JUEGOS DEPORTIVOS DE PRIMAVERA 2025'), 'Seleccionar Deporte' (set to 'Fútbol'), and 'Seleccionar Categoría' (set to 'Juvenil'). To the right of these filters are two buttons: 'Iniciar Filtro' and 'Limpiar'. Below the filters is a table with a single row. The table has a header row with the word 'Licencia' and a data row with the text 'NO EXISTEN EQUIPOS ASIGNADOS AL REPRESENTANTE'.

Licencia
NO EXISTEN EQUIPOS ASIGNADOS AL REPRESENTANTE

Aparecerán a continuación todos los equipos asociados al representante. Asegúrese de seleccionar la competición correctamente. En caso de ser entrenador o delegado, le aparecerán sus equipos igualmente.

JUEGOS DEPORTIVOS MUNICIPALES
GESTIÓN DE PARTICIPANTES

Detalle de Equipos Detalle de Participantes Detalle de Locales

Sanchez Jose Antonio (Cerrar Sesión)

Seleccionar Competición: **EL JUEGOS DEPORTIVOS MUNICIPALES 2024/2025** Iniciar Filas Imprimir

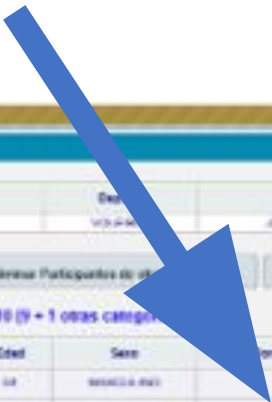
Seleccionar Deporte: **Fútbol** Seleccionar Categoría: **Todas**

Lista de Equipos del Representante: 4 (Para gestionar los equipos y Locales utilizar la pestaña "Detalle de Participantes" o "Detalle de Locales")

(Pulsando en los resultados de la tabla se redirige a la ficha correspondiente a dicho equipo)

Nombre Equipo	Deporte	Categoría	Evento	Código Equipo	Grupo
Equipo Deportivo 12345	FÚTBOL	JUVENIL MIXTO	MADRID - NOROCCIDENTAL	12345	PRUEBA
PRUEBA INFORMÁTICA B	FÚTBOL	JUVENIL MIXTO	MADRID - NOROCCIDENTAL	45678	PRUEBA
Equipo Deportivo 12345	FÚTBOL	JUVENIL MIXTO	MADRID - NOROCCIDENTAL	91011	PRUEBA
PRUEBA INFORMÁTICA B	FÚTBOL	JUVENIL MIXTO	MADRID - NOROCCIDENTAL	45678	PRUEBA

En primero lugar, marque los dorsales de los jugadores QUE EFECTIVAMENTE VAYAN A ASISTIR AL PARTIDO.



DATOS DE LICENCIAS

Competición

EL JUEGO DEPORTIVO MUNICIPAL 2019-2020

Equipo Seleccionado

PALESTRA PARTICIPANTE A

Deporte

VOLLEY

Categoría

JUVENIL B (M/F)

Elección

BOLIVARIANOS - NEUTRO

Código Elección

001-01

Grupo

PALESTRA A

OVACIONES GRATIS

Añadir a Sistema Participantes de este equipo

Salir

Nº. Licencias: 10 (9 + 1 otras categorías)

Tipo Participante	Nombre Participante	Foto	Nº Documento/Nº Licencia	Edad	Sexo	Dorsal	Marcar Asistiendo	Marcar Titular	Marcar Capitán	Marcar Libre
ENTRENADOR	ENTRENADOR A		10000	35	MASCULINO		<input type="checkbox"/>			
ENTRENADOR	ENTRENADOR B		10000	35	MASCULINO		<input type="checkbox"/>			
JUGADOR	PARTICIPANTE 1A		10001	3	MASCULINO	1	<input type="checkbox"/>	<input type="checkbox"/>	<input type="checkbox"/>	<input type="checkbox"/>
JUGADOR	PARTICIPANTE 2A		10001	3	MASCULINO	2	<input type="checkbox"/>	<input type="checkbox"/>	<input type="checkbox"/>	<input type="checkbox"/>
JUGADOR	PARTICIPANTE 3A		10001	3	MASCULINO	3	<input type="checkbox"/>	<input type="checkbox"/>	<input type="checkbox"/>	<input type="checkbox"/>
JUGADOR	PARTICIPANTE 4A		10001	3	MASCULINO	4	<input type="checkbox"/>	<input type="checkbox"/>	<input type="checkbox"/>	<input type="checkbox"/>
JUGADOR	PARTICIPANTE 5A		10001	3	MASCULINO	5	<input type="checkbox"/>	<input type="checkbox"/>	<input type="checkbox"/>	<input type="checkbox"/>
JUGADOR	PARTICIPANTE 6A		10001	3	MASCULINO	6	<input type="checkbox"/>	<input type="checkbox"/>	<input type="checkbox"/>	<input type="checkbox"/>
JUGADOR	PARTICIPANTE 7A		10001	3	MASCULINO	7	<input type="checkbox"/>	<input type="checkbox"/>	<input type="checkbox"/>	<input type="checkbox"/>
JUGADOR	PARTICIPANTE 8A		10001	3	MASCULINO	8	<input type="checkbox"/>	<input type="checkbox"/>	<input type="checkbox"/>	<input type="checkbox"/>
JUGADOR	PARTICIPANTE 9A		10001	3	MASCULINO	9	<input type="checkbox"/>	<input type="checkbox"/>	<input type="checkbox"/>	<input type="checkbox"/>
JUGADOR	PARTICIPANTE 10A		10001	3	MASCULINO	10	<input type="checkbox"/>	<input type="checkbox"/>	<input type="checkbox"/>	<input type="checkbox"/>

Cliquee para confirmar la asistencia al partido de entrenadores y delegados.
Elimine los dorsales de lo que finalmente no se vayan a alinear. En el acta
aparecerán únicamente los marcados como “Confirmados Asistencia”.

The screenshot shows a web application for managing sports events. At the top, there are tabs for 'Competition', 'Equipo seleccionado', 'Evento', 'Delegado', 'Codigo Evento', and 'Grupo'. Below these, there are buttons for 'USUARIO ACTIVO', 'Añadir o eliminar Participantes de otras Categorías', and 'Salir'. The main section is titled 'Nº Licencias: 10 (9 + 1 otras categorías)'. It contains a table with the following columns: 'Tipo Participante', 'Nombre Participante', 'Foto', 'Nº Documento/Nº Licencia', 'Edad', 'Sexo', 'Dorsal', 'Marcar Asistencia', 'Marcar Titular', 'Marcar Capitán', and 'Marcar Líbero'. The table lists 10 participants, all of whom are 'JUGADOR' (Player). The 'Marcar Asistencia' column has checkboxes for each participant, with the first 7 checked and the last 3 unchecked. A blue arrow points to the 'Marcar Asistencia' column header.

Tipo Participante	Nombre Participante	Foto	Nº Documento/Nº Licencia	Edad	Sexo	Dorsal	Marcar Asistencia	Marcar Titular	Marcar Capitán	Marcar Líbero
JUGADOR	PARTICIPANTE 1A		10000	14	MASCULINO		<input type="checkbox"/>			
JUGADOR	PARTICIPANTE 2A		10000	15	MASCULINO		<input type="checkbox"/>			
JUGADOR	PARTICIPANTE 3A		10074	8	MASCULINO	1	<input checked="" type="checkbox"/>	<input type="checkbox"/>	<input type="checkbox"/>	<input type="checkbox"/>
JUGADOR	PARTICIPANTE 3A		10100	8	MASCULINO	2	<input checked="" type="checkbox"/>	<input type="checkbox"/>	<input type="checkbox"/>	<input type="checkbox"/>
JUGADOR	PARTICIPANTE 3A		10100	8	MASCULINO	3	<input checked="" type="checkbox"/>	<input type="checkbox"/>	<input type="checkbox"/>	<input type="checkbox"/>
JUGADOR	PARTICIPANTE 3A		10100	8	MASCULINO	4	<input checked="" type="checkbox"/>	<input type="checkbox"/>	<input type="checkbox"/>	<input type="checkbox"/>
JUGADOR	PARTICIPANTE 3A		10100	8	MASCULINO	5	<input type="checkbox"/>	<input type="checkbox"/>	<input type="checkbox"/>	<input type="checkbox"/>
JUGADOR	PARTICIPANTE 3A		10200	8	MASCULINO	6	<input checked="" type="checkbox"/>	<input type="checkbox"/>	<input type="checkbox"/>	<input type="checkbox"/>
JUGADOR	PARTICIPANTE 3A		10200	8	MASCULINO	7	<input checked="" type="checkbox"/>	<input type="checkbox"/>	<input type="checkbox"/>	<input type="checkbox"/>
							<input type="checkbox"/>	<input type="checkbox"/>	<input type="checkbox"/>	<input type="checkbox"/>

Marque los jugadores que serán titulares.

COMPETICIÓN: EL SECTOR (MAGDALENA) MUNICIPAL 2014-2015

EQUIPO SELECCIONADO: MAGDALENA MUNICIPAL

DEPORTE: VOLEIBOL

GRUPO: B

FECHA: 10/01/2014

USUARIO: BRUCE

Añadir o Eliminar Participantes de otras Categorías

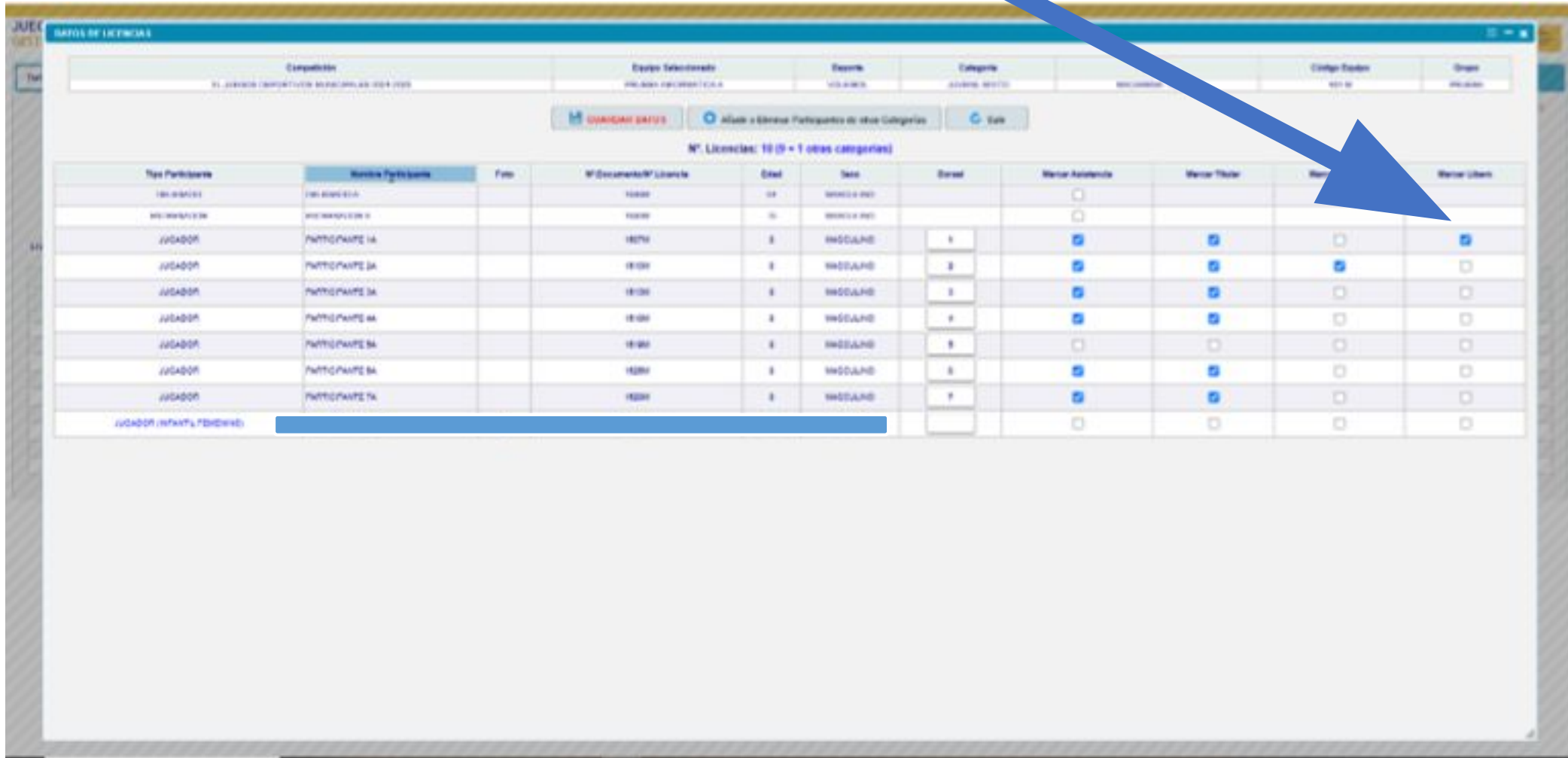
Sub

Nº Licencias: 10 (9 + 1 otras categorías)

Rol Participante	Nombre Participante	Foto	Nº Documento/Nº Licencia	Etnia	Sexo	Edad	Menor Asistente	Menor Titular	Menor Capitán	Menor Líbero
ENTRENADOR	ENTRENADOR A		10000	04	MASCULINO		<input type="checkbox"/>			
ENTRENADOR	ENTRENADOR B		10000	05	MASCULINO		<input type="checkbox"/>			
JUGADOR	PARTICIPANTE 14		10791	0	MASCULINO	1	<input checked="" type="checkbox"/>	<input checked="" type="checkbox"/>	<input type="checkbox"/>	<input type="checkbox"/>
JUGADOR	PARTICIPANTE 3A		10100	0	MASCULINO	2	<input checked="" type="checkbox"/>	<input checked="" type="checkbox"/>	<input type="checkbox"/>	<input type="checkbox"/>
JUGADOR	PARTICIPANTE 3A		10100	0	MASCULINO	3	<input checked="" type="checkbox"/>	<input checked="" type="checkbox"/>	<input type="checkbox"/>	<input type="checkbox"/>
JUGADOR	PARTICIPANTE 4A		10100	0	MASCULINO	4	<input checked="" type="checkbox"/>	<input checked="" type="checkbox"/>	<input type="checkbox"/>	<input type="checkbox"/>
JUGADOR	PARTICIPANTE 5A		10100	0	MASCULINO	5	<input type="checkbox"/>	<input type="checkbox"/>	<input type="checkbox"/>	<input type="checkbox"/>
JUGADOR	PARTICIPANTE 6A		10200	0	MASCULINO	6	<input checked="" type="checkbox"/>	<input checked="" type="checkbox"/>	<input type="checkbox"/>	<input type="checkbox"/>
JUGADOR	PARTICIPANTE 7A		10300	0	MASCULINO	7	<input checked="" type="checkbox"/>	<input checked="" type="checkbox"/>	<input type="checkbox"/>	<input type="checkbox"/>
JUGA					FEMENINO		<input type="checkbox"/>	<input type="checkbox"/>	<input type="checkbox"/>	<input type="checkbox"/>

Cliquee para marcar quién actuará de Capitán (todos los deportes).

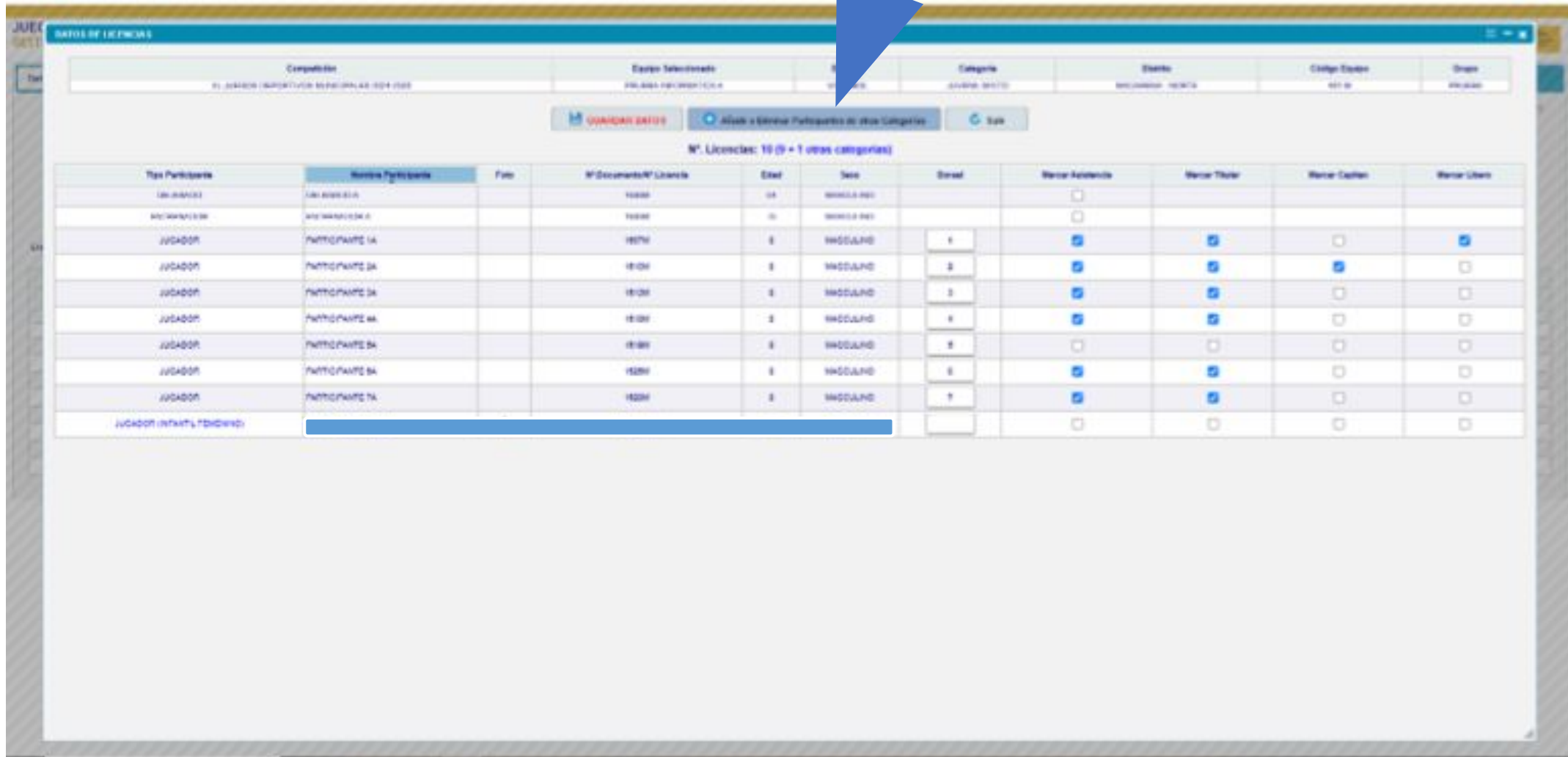
Haga la misma operación con Líbero (sólo Voleibol), portero (sólo fútbol sala y fútbol siete)



The screenshot shows a web application for managing sports participants. At the top, there are filters for 'Competición', 'Equipo Selecionado', 'Deporte', 'Categoría', 'Código Deporte', and 'Grupo'. Below these are buttons for 'GUARDAR DATOS', 'Añadir o Editar Participantes de otras Categorías', and 'Salir'. A message states 'Nº. Licencias: 10 (9 + 1 otras categorías)'. The main table lists participants with columns for 'Tipo Participante', 'Nombre Participante', 'Foto', 'Nº Documento/Nº Licencia', 'Edad', 'Sexo', 'Especial', 'Marcar Asistente', 'Marcar Titular', 'Marcar', and 'Marcar Líbero'. A blue arrow points to the 'Marcar' checkbox in the first row.

Tipo Participante	Nombre Participante	Foto	Nº Documento/Nº Licencia	Edad	Sexo	Especial	Marcar Asistente	Marcar Titular	Marcar	Marcar Líbero
JUGADOR	PARTICIPANTE 1A		10000	10	MASCULINO	1	<input checked="" type="checkbox"/>	<input checked="" type="checkbox"/>	<input type="checkbox"/>	<input checked="" type="checkbox"/>
JUGADOR	PARTICIPANTE 2A		10000	10	MASCULINO	2	<input checked="" type="checkbox"/>	<input checked="" type="checkbox"/>	<input type="checkbox"/>	<input type="checkbox"/>
JUGADOR	PARTICIPANTE 3A		10000	10	MASCULINO	3	<input checked="" type="checkbox"/>	<input checked="" type="checkbox"/>	<input type="checkbox"/>	<input type="checkbox"/>
JUGADOR	PARTICIPANTE 4A		10000	10	MASCULINO	4	<input checked="" type="checkbox"/>	<input checked="" type="checkbox"/>	<input type="checkbox"/>	<input type="checkbox"/>
JUGADOR	PARTICIPANTE 5A		10000	10	MASCULINO	5	<input checked="" type="checkbox"/>	<input checked="" type="checkbox"/>	<input type="checkbox"/>	<input type="checkbox"/>
JUGADOR	PARTICIPANTE 6A		10000	10	MASCULINO	6	<input checked="" type="checkbox"/>	<input checked="" type="checkbox"/>	<input type="checkbox"/>	<input type="checkbox"/>
JUGADOR	PARTICIPANTE 7A		10000	10	MASCULINO	7	<input checked="" type="checkbox"/>	<input checked="" type="checkbox"/>	<input type="checkbox"/>	<input type="checkbox"/>
JUGADOR (PARTICIPANTE 8A)							<input type="checkbox"/>	<input type="checkbox"/>	<input type="checkbox"/>	<input type="checkbox"/>

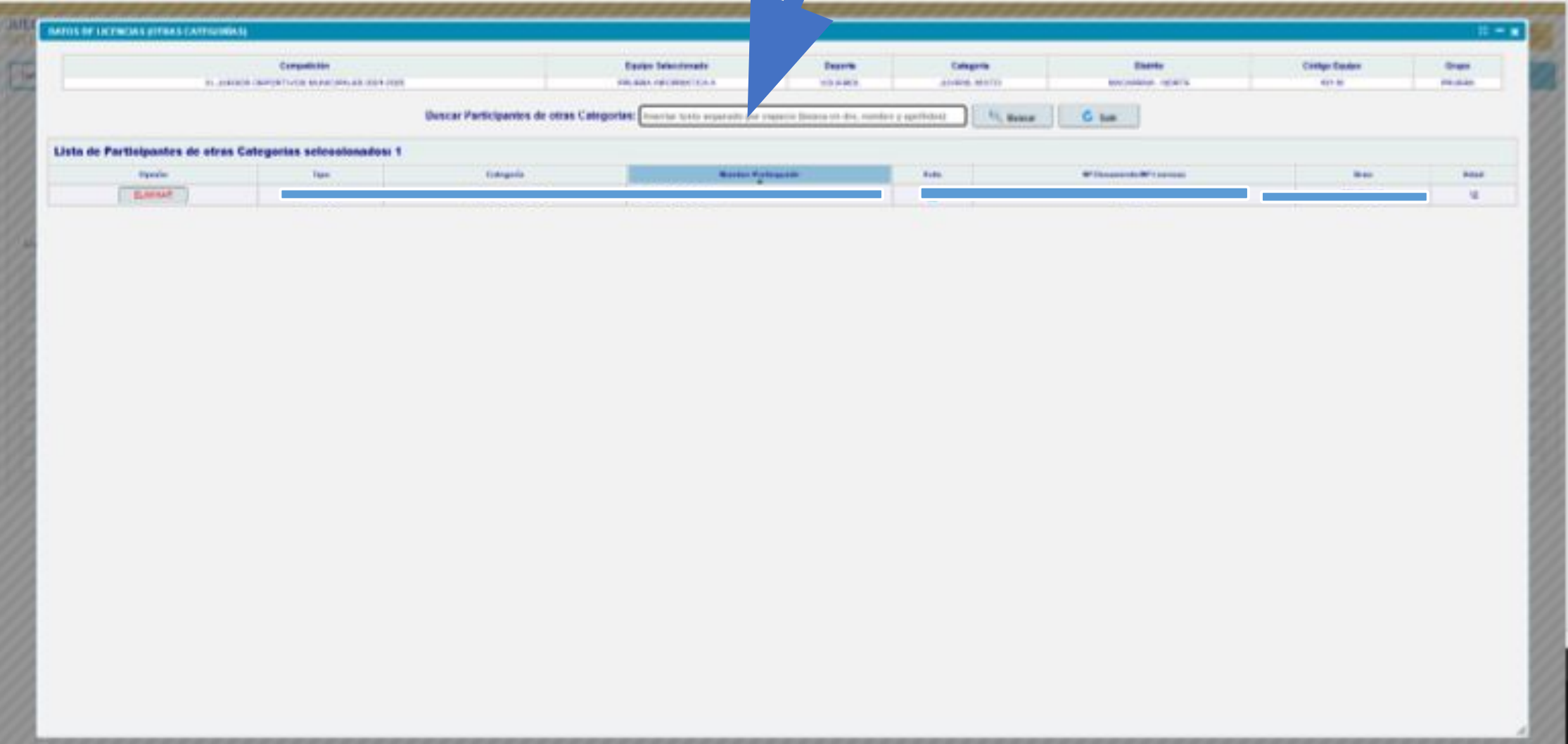
Pique en esta pestaña si quiere añadir participantes de categorías inferiores (según Normativa)



The screenshot shows a web application for managing sports events. At the top, there's a header with 'JUEGO DE TENIS' and a navigation bar. Below the header, there's a form with fields for 'Competición', 'Equipo Seleccionado', 'Categoría', 'Evento', 'Codigo Equipo', and 'Grupo'. Below this form, there are three buttons: 'Guardar Datos', 'Añadir a Sistema Participantes de Otras Categorías' (highlighted by a blue arrow), and 'Salir'. Below the buttons, there's a table with the following columns: 'Tipo Participante', 'Nombre Participante', 'Foto', 'Nº Documento/Nº Licencia', 'Edad', 'Sexo', ' dorsal', 'Marcar Asistencia', 'Marcar Titular', 'Marcar Capitán', and 'Marcar Libre'. The table contains 10 rows of participant data, with the last row being a summary row for 'Jugador (Infante, Femenino)'. The table is titled 'Nº. Licencias: 10 (9 + 1 otras categorías)'.

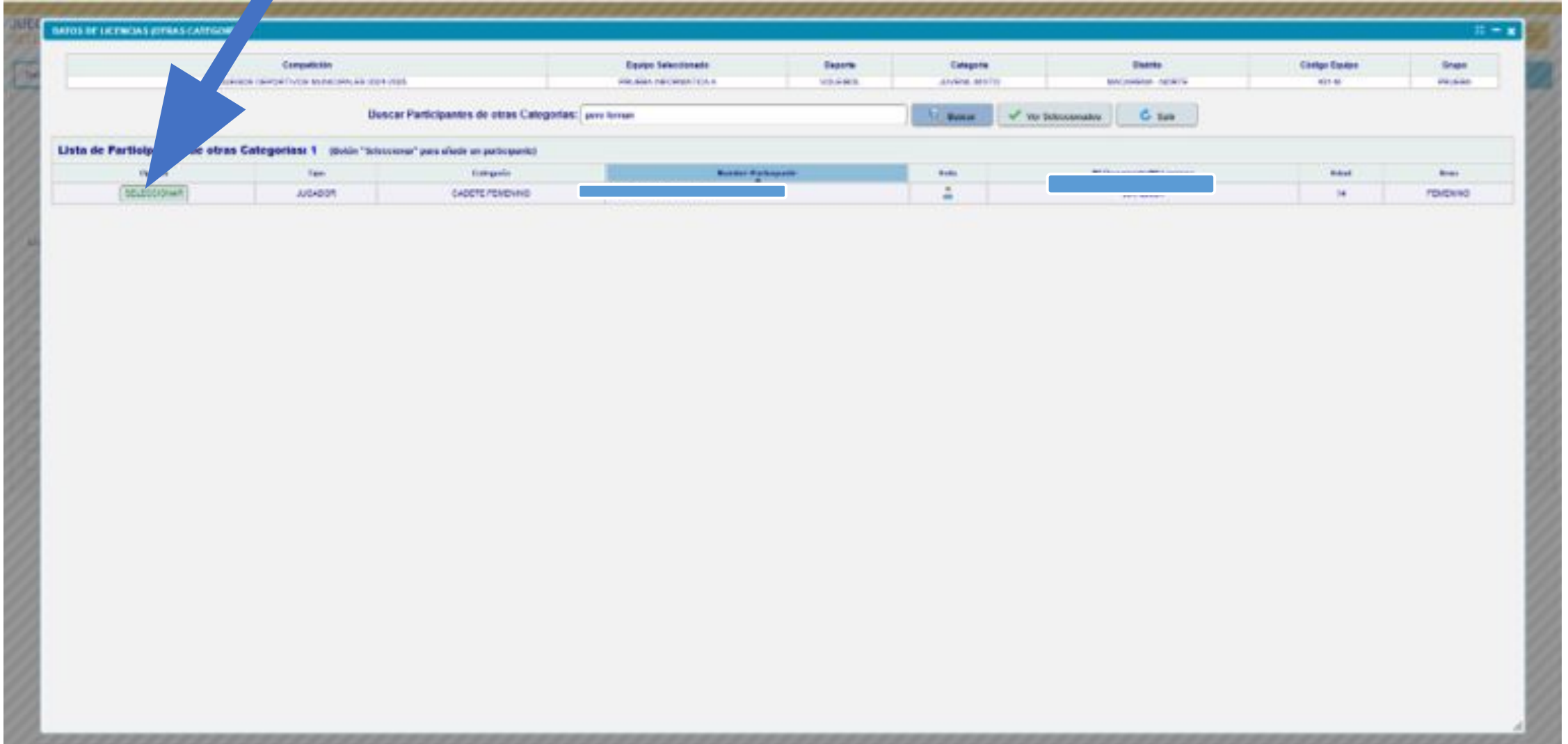
Tipo Participante	Nombre Participante	Foto	Nº Documento/Nº Licencia	Edad	Sexo	dorsal	Marcar Asistencia	Marcar Titular	Marcar Capitán	Marcar Libre
LIBRE	LIBRE		10000	10	MASCULINO		<input type="checkbox"/>			
LIBRE	LIBRE		10000	10	MASCULINO		<input type="checkbox"/>			
JUGADOR	PARTICIPANTE 1A		10001	8	MASCULINO	1	<input checked="" type="checkbox"/>	<input checked="" type="checkbox"/>	<input type="checkbox"/>	<input checked="" type="checkbox"/>
JUGADOR	PARTICIPANTE 2A		10002	8	MASCULINO	2	<input checked="" type="checkbox"/>	<input checked="" type="checkbox"/>	<input checked="" type="checkbox"/>	<input type="checkbox"/>
JUGADOR	PARTICIPANTE 3A		10003	8	MASCULINO	3	<input checked="" type="checkbox"/>	<input checked="" type="checkbox"/>	<input type="checkbox"/>	<input type="checkbox"/>
JUGADOR	PARTICIPANTE 4A		10004	8	MASCULINO	4	<input checked="" type="checkbox"/>	<input checked="" type="checkbox"/>	<input type="checkbox"/>	<input type="checkbox"/>
JUGADOR	PARTICIPANTE 5A		10005	8	MASCULINO	5	<input type="checkbox"/>	<input type="checkbox"/>	<input type="checkbox"/>	<input type="checkbox"/>
JUGADOR	PARTICIPANTE 6A		10006	8	MASCULINO	6	<input checked="" type="checkbox"/>	<input checked="" type="checkbox"/>	<input type="checkbox"/>	<input type="checkbox"/>
JUGADOR	PARTICIPANTE 7A		10007	8	MASCULINO	7	<input checked="" type="checkbox"/>	<input checked="" type="checkbox"/>	<input type="checkbox"/>	<input type="checkbox"/>
JUGADOR (Infante, Femenino)							<input type="checkbox"/>	<input type="checkbox"/>	<input type="checkbox"/>	<input type="checkbox"/>

Haga la búsqueda en este recuadro. Teclee apellidos hasta localizar al participante a incluir.
La aplicación localizará a los participantes que correspondan a estos caracteres de la categoría inmediata inferior y que cumplan los preceptos indicados en la Normativa de Competición



The screenshot shows a web application interface for searching participants. At the top, there is a header bar with the text "BASES DE LICENCIADOS OTROS (CATEGORIAS)". Below this, there is a form with several fields: "Competición", "Equipo Seleccionado", "Exento", "Categoría", "Exento", "Código Exento", and "Otro". A blue arrow points to the "Exento" field. Below the form, there is a section titled "Buscar Participantes de otras Categorías:" with a text input field containing the placeholder text "Escriba todos los caracteres de la categoría inferior y que cumplan los preceptos indicados en la Normativa de Competición". To the right of the input field are two buttons: "Buscar" and "Limpiar". Below this section, there is a table titled "Lista de Participantes de otras Categorías seleccionados: 1". The table has columns for "Apellido", "Nombre", "Categoría", "Edad", "Sexo", and "Nota". The first row of the table is highlighted in blue and contains the following data: "Apellido", "Nombre", "Categoría", "Edad", "Sexo", and "Nota".

Una vez localizado, marque SELECCIONAR, se añadirá al listado con el resto de participantes.



The screenshot shows a web application interface for selecting participants. At the top, there is a header bar with the text "BAJOS DE LICENCIAS OTRAS CATEGORIAS". Below this, there is a search bar labeled "Buscar Participantes de otras Categorías:" with the text "para formar" entered. To the right of the search bar are three buttons: "Buscar", "Ver Seleccionados", and "Salir". Below the search bar is a table titled "Lista de Participantes de otras Categorías: 1" with a subtitle "(Botón 'seleccionar' para añadir un participante)". The table has columns for "Nombre", "Tipo", "Estrategia", "Muestra Participante", "Edad", "Máx", and "Mín". The first row of the table shows a participant named "JUGADOR" with the strategy "CADETE PENOVING". A blue arrow points to the "SELECCIONAR" button in the first row of the table.

Nombre	Tipo	Estrategia	Muestra Participante	Edad	Máx	Mín
JUGADOR	JUGADOR	CADETE PENOVING		14		PENOVING

SALIR para volver al listado con el resto de participantes.



RAFOS DE LICENCIAS (OTRAS CATEGORIAS)

Competición

Equipo Seleccionado

Evento

Evento

Código Evento

Grupo

El JUEGO DEPORTIVO RAFAELAS 2014-2015

RAFAELAS DEPORTIVAS

100-0000

100-0000

100-0000

100-0000

Buscar Participantes de otras Categorías:

para buscar

Buscar

Salir

Lista de Participantes de otras Categorías seleccionadas: 2

Evento	Equipo	Categoría	Nombre Participante	Edad	W/ Documento W/ Documento	Sexo	Altura
<div>ELIMINAR</div>	JUJADOR	SABOTE PORDINO		18		PORDINO	18
<div>ELIMINAR</div>	JUJADOR	W/MT/PTORDINO		18		PORDINO	18

Revise que está todo correcto y marque GUARDAR DATOS.



Software interface for managing player data. The top section contains filters for Competition, Selected Team, Department, Category, District, and Code. Below these are buttons for 'GUARDAR DATOS', 'Añadir o Eliminar Participantes de otras Categorías', and 'Salir'.

Summary: N° Licencias: 11 (9 + 2 otras Categorías)

Tipo Participante	Nombre Participante	País	N° Documento/N° Licencia	Edad	Sexo	Dorsal	Marcar Rolando	Marcar Titular	Marcar Capitán	Marcar Libre
OBJETIVO	OBJETIVO 1		10000	14	OBJETIVO 1		<input type="checkbox"/>			
OBJETIVO 2	OBJETIVO 2		10000	15	OBJETIVO 2		<input type="checkbox"/>			
JUGADOR	PARTICIPANTE 1A		10070	8	BAZCULINO	1	<input checked="" type="checkbox"/>	<input checked="" type="checkbox"/>	<input type="checkbox"/>	<input checked="" type="checkbox"/>
JUGADOR	PARTICIPANTE 2A		10100	8	BAZCULINO	2	<input checked="" type="checkbox"/>	<input checked="" type="checkbox"/>	<input checked="" type="checkbox"/>	<input type="checkbox"/>
JUGADOR	PARTICIPANTE 3A		10120	8	BAZCULINO	3	<input checked="" type="checkbox"/>	<input checked="" type="checkbox"/>	<input type="checkbox"/>	<input type="checkbox"/>
JUGADOR	PARTICIPANTE 4A		10180	8	BAZCULINO	4	<input checked="" type="checkbox"/>	<input checked="" type="checkbox"/>	<input type="checkbox"/>	<input type="checkbox"/>
JUGADOR	PARTICIPANTE 5A		10190	8	BAZCULINO	5	<input type="checkbox"/>	<input type="checkbox"/>	<input type="checkbox"/>	<input type="checkbox"/>
JUGADOR	PARTICIPANTE 6A		10200	8	BAZCULINO	6	<input checked="" type="checkbox"/>	<input checked="" type="checkbox"/>	<input type="checkbox"/>	<input type="checkbox"/>
JUGADOR	PARTICIPANTE 7A		10280	8	BAZCULINO	7	<input checked="" type="checkbox"/>	<input checked="" type="checkbox"/>	<input type="checkbox"/>	<input type="checkbox"/>
JUGADOR (CAPITÁN PENDIENTE)				14	PENDIENTE	8	<input checked="" type="checkbox"/>	<input type="checkbox"/>	<input type="checkbox"/>	<input type="checkbox"/>
JUGADOR (LIBRE PENDIENTE)				15	PENDIENTE		<input type="checkbox"/>	<input type="checkbox"/>	<input type="checkbox"/>	<input type="checkbox"/>

- Al realizar esta operación, estos datos se trasladarán al acta arbitral.
- Una vez que el árbitro cargue los datos, no podrá volver a realizar esta operación. Cualquier modificación sobre la alineación se le debe solicitar al árbitro, que la hará manualmente en el acta.
- Se borrarán todos los registros que ha introducido, salvo el número de dorsal, que podrá modificar, si así lo cree conveniente, para otros partidos.
- Con este procedimiento se completa la ENTREGA DE LICENCIAS, en los tiempos y plazos que establece la Normativa de Competición, de igual forma que se realizaba con la licencia física.
- No olvide revisar el acta para comprobar que todos los datos, así como el resultado final, son correctos.

AL ÁRBITRO le aparecerá “Cargar Participantes”. Ejecuta esta opción para recargar los datos que le facilita el equipo. Una vez realizada esta opción, cualquier modificación sobre la alineación, se realizará desde el acta, no pudiendo el equipo realizar modificaciones



Le aparece al árbitro el detalle de todos los participantes que hayan cargado los equipos, con Fotografía, N° de licencia, y DNI.

Esta opción se utilizará posteriormente para la OBLIGATORIA Y NECESARIA revisión de licencias.

